

# TAFLA U, V, L, R



TAFLA R




Front pełny TAFLA U



Front pełny TAFLA V



Uchwyt  
TAFLA V



Front pełny TAFLA L



Front pełny TAFLA R



Uchwyt  
TAFLA R

## BAZA FRONTU

Płyta MDF o grubości 19 mm.

## STRONA WEWNĘTRZNA FRONTU

Laminat biały lub lakier pigmentowy matowy.

## STRONA ZEWNĘTRZNA FRONTU

Lakier pigmentowy wysoki połysk lub matowy, наносzony w technologii UV co znacznie zwiększa jego odporność na uszkodzenia mechaniczne.

## FREZOWANIE

Obwiedniowe.

## KOLORYSTYKA

Według wzornika podstawowego RAL BRW (gwarancja powtarzalności koloru do 6 miesięcy).

Według wzornika rozszerzonego RAL BRW (nie ma 100% powtarzalności koloru ważne przy reklamacjach i domówieniach).

## ROZMIARÓWKA FRONTÓW

Fronty "TAFLA U, V, L, R" oferujemy w wymiarówce typowych frontów kuchennych BRW MIELEC na stronie 68-69.

## FRONTY NIETYPOWE

Fronty "TAFLA U, V, L, R" nietypowe wytwarzane są zgodnie z zasadami określonymi na stronie 70-73.

## RODZAJE WYKOŃCZENIA FRONTÓW

Fronty wykonywane w wersji:

- lakierowanie obustronne /prawa strona połysk - lewa matowa/,
- lakierowanie obustronne /prawa strona matowa - lewa matowa/,
- lakierowanie jednostronne /prawa strona połysk - lewa laminat/,
- lakierowanie jednostronne /prawa strona matowa - lewa laminat/.

## FRONTY WITRYN:

Proponujemy dwie konstrukcje frontów witryn

"TAFLA V, TAFLA R, TAFLA L I TAFLA U":

1) "V2" - nowy typ frontu witryny ze szkłem mlecznym montowanym fabrycznie.

Wymiary frontów witryn v2: 570x396, 570x446, 570x596, 600x396, 713x396, 713x496, 713x430, 713x446, 713x596, 943x396, 943x430, 943x446, 943x596 (nie ma możliwości zamawiania nietypowych wymiarów frontów witryn v2),

2) "Standardowa" - ramiak o szerokości 90mm

z listewką przyszybową do mocowania szkła w kolorze białym.



Witryna  
TAFLA L



Front  
cargo  
TAFLA L




Front gięty  
TAFLA L




Witryna gięta  
TAFLA L



Szuflada  
TAFLA L



Blenda  
TAFLA L



Witryna  
TAFLA U



Witryna  
V2



Front cargo  
TAFLA U



SZUFLADA  
TAFLA U



Blenda  
TAFLA U



TAFLA L



Front cargo  
TAFLA V



Front cargo  
TAFLA R



Szuflada  
TAFLA R



Szuflada  
TAFLA V

#### UCHWYTY

Fronty "TAFLA V, R" - profil aluminiowy montowany na pióro-wpust.  
Profil proponujemy w trzech wersjach kolorystycznych:

- 1) Aluminium,
- 2) Stal nierdzewna szorstkowana,
- 3) Czarny szorstkowany.

Front "TAFLA U" - posiada podfrezowanie pod uchwyt "wpuszczany".  
Proponujemy uchwyt "TAFLA D" znajdujący się w stałej ofercie BRW MIE-LEC (rozstaw otworów - mały 96 mm, duży 160 mm).

#### INFORMACJE DODATKOWE:

Jakość w podfrezowaniu uchwytu „TAFLA V i TAFLA U” różni się od jakości powierzchni frontu.