



Jednostka : m2
Unit :

Ciężar jednostkowy: 0
Unit weight :

Opis konstrukcji / Description of construction :



Front płaski fornirowany_krawędź lakierowana

Flat veneered front panel with lacquered rim_M0F

Materiał_konstrukcyjny : Płyta MDF

Construction material : MDF board

Materiał_wykonczenie : Okleina modyfikowana (fornir) Bejca barwiąca i lakier poliuretanowy transparentny

Finishing material : Modified Veneer,Stain and transparent polyurethane

Dostępne wersje produktu / available versions of product :

ID_wersji	Symbol wersji_Version symbol	H_min	H_max	B_min	B_max	D_min	D_max	Ilość półek_Number of shelves	
								minimum	maximum

Opis wersji _ version description		Uwagi / wyjątki _ notes / exceptions							
1033	CS	125	252	100	1000				
czoło szuflady <i>Drawer front panel with milled handle on the edge_CS</i>									
1034	CG	253	400	100	1000				
czoło garnkowe <i>Pot drawer front panel with milled handle on the edge_CG</i>									
1035	DP_UG	401	1500	100	700				
drzwi płaskie_uchwyt górny <i>Front panel with milled handle on the top edge_DP_UG</i>									
1036	ZK	100	1500	100	253				
zaślepka <i>Blende_ZK</i>									
1037	DP_UD	401	1500	100	700				
drzwi płaskie_uchwyt dolny <i>Front panel with milled handle on the lower edge_DP_UD</i>									



1038	DP_UB	401	1500	130	700
drzwi płaskie_uchwyt boczny					
<i>Front panel with milled handle on the side edge_DP_UB</i>					
1039	PR	300	300	400	400
front_próbnik300x400					
<i>Front panel_sampler_PR</i>					
1040	CSP	125	252	296	1000
czoło szuflady_uchwyt szczątkowy prawy					
<i>Drawer front panel with milled handle on the right half edge_CSP</i>					
1041	CSL	125	252	296	1000
czoło szuflady_uchwyt szczątkowy lewy					
<i>Drawer front panel with milled handle on the left half edge_CSL</i>					
1042	CGP	253	400	296	1000
czoło garnkowe_uchwyt szczątkowy prawy					
<i>Pot drawer front panel with milled handle on the right half edge_CGP</i>					
1043	CGL	253	400	296	1000
czoło garnkowe_uchwyt szczątkowy lewy					
<i>Pot drawer front panel with milled handle on the left half edge_CGL</i>					
1044	DPL	401	1500	296	700
drzwi_uchwyt szczątkowy lewy					
<i>Front panel with milled handle on the left half edge_DPL</i>					
1045	DPP	401	1500	296	700
drzwi_uchwyt szczątkowy prawy					
<i>Front panel with milled handle on the right half edge_DPP</i>					
1046	DPLP	401	1500	296	700
drzwi_uchwyt szczątkowy lewy i prawy					
<i>Front panel with milled handle on the left / right half edge_DPLP</i>					
1047	DP2L	401	1500	296	700
drzwi_uchwyt szczątkowy lewy i lewy					
<i>Front panel with milled handle on the left / left half edge_DP2L</i>					
1048	DPPL	401	1500	296	700
drzwi_uchwyt szczątkowy prawy i lewy					
<i>Front panel with milled handle on the right/left half edge_DPPL</i>					

Dostępne wykończenia produktu / Available colours of produkt

Materiał / Material

Oznaczenie w produkcie CMm / CMm products designation :

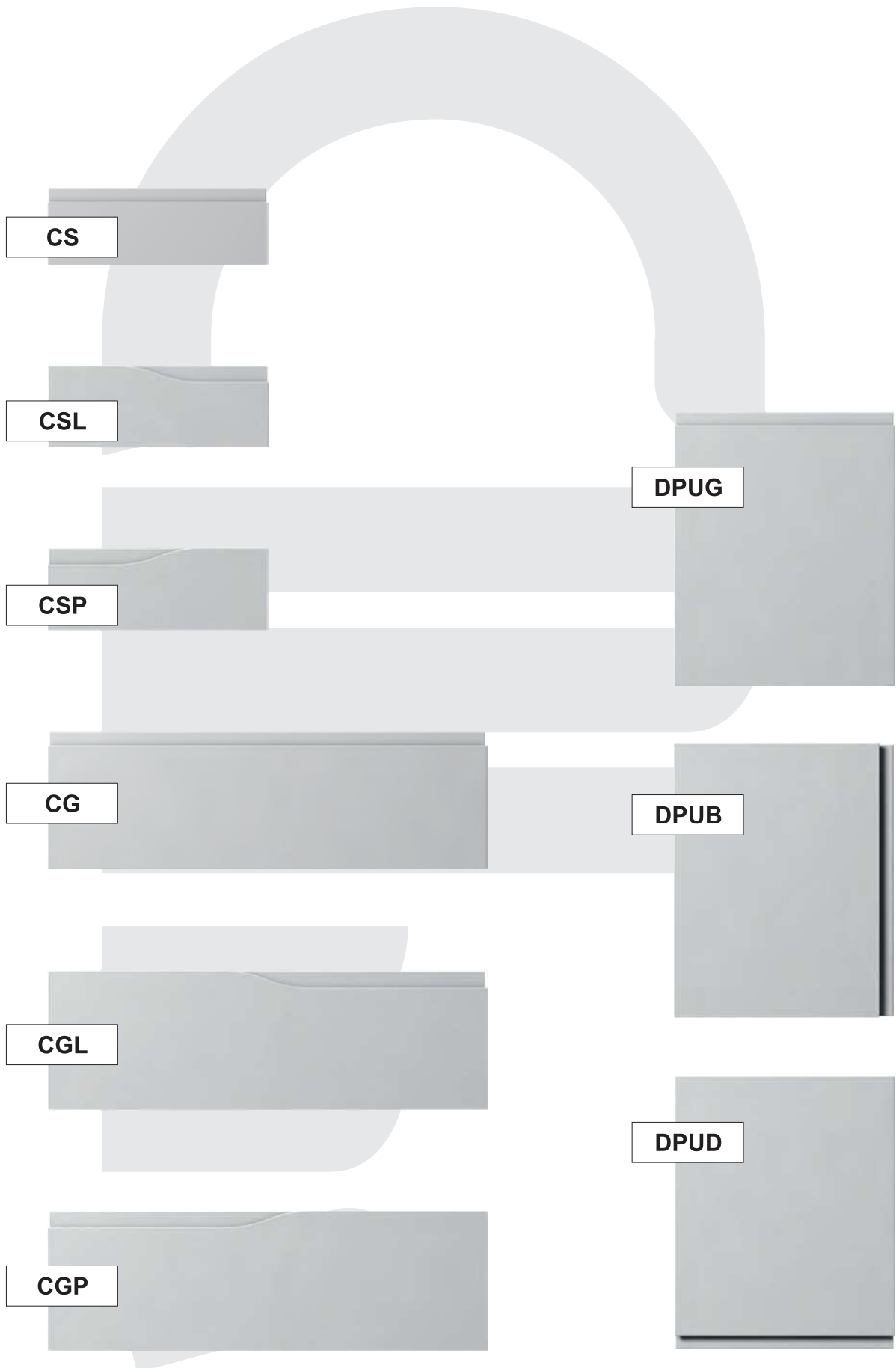
BLOODWOOD*BLOODWOOD***BWN-xx****Buk***Natural beech***BN-xx****Czereśnia***Natural sweet cherry***CN-xx****Dąb***Oak***DN-xx****Jabłoń indyjska***Natural indian malus***JN-xx****Jesion****STN-xx****Orzech***Wolnut***ON-xx****Zebrano naturalne***Natural Zebrano***NN-xx****Produkty związane / Related
Products**

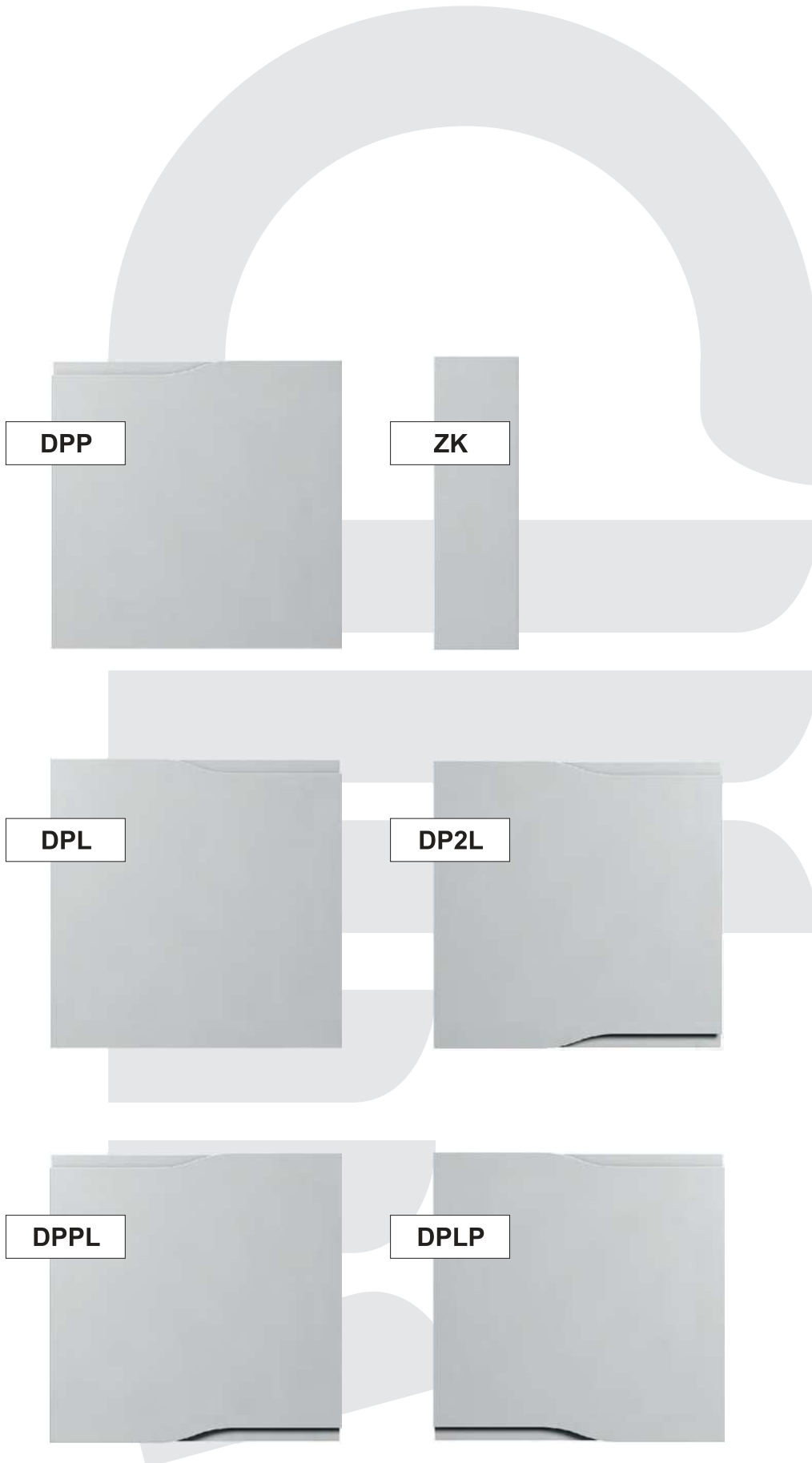
Typ produktu / Typ produkt

CMF

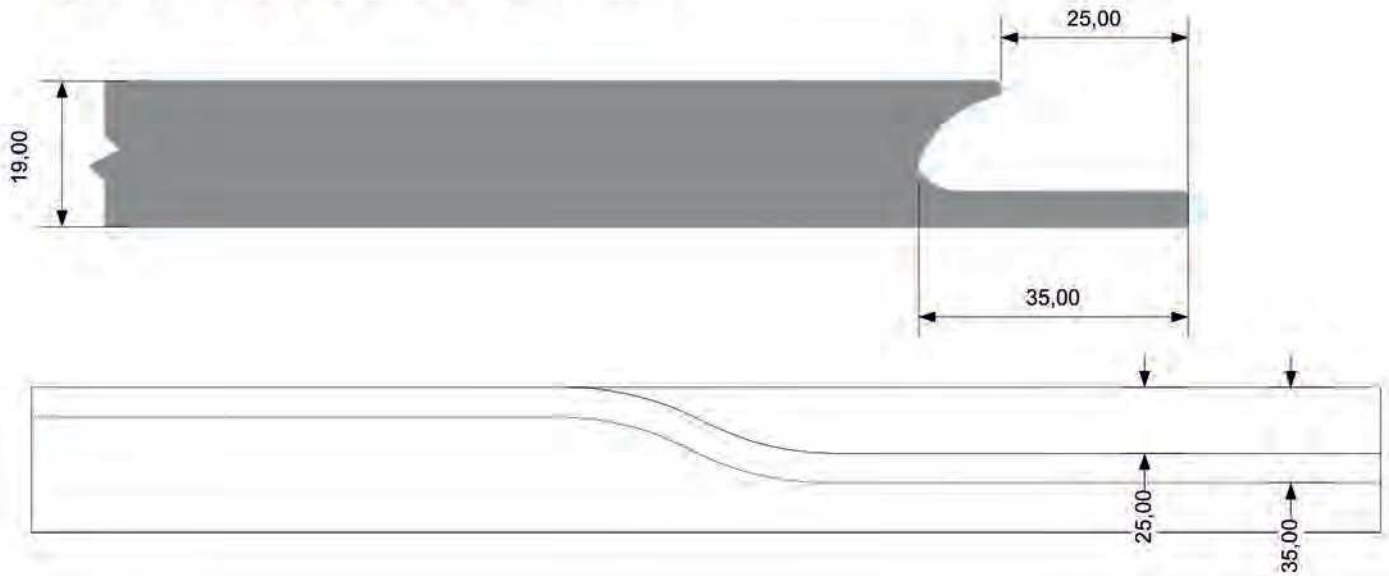
CWF

GWF





Przekrój / wymiary _ sectional view / dimensions



constans

