

Jednostka :   
Unit :Ciężar jednostkowy:   
Unit weight :

Opis konstrukcji / Description of construction :

Front meblowy ramowy

Frame front panel\_RFM

Materiał\_konstrukcyjny : Construction material : Materiał\_wykonczenie : Finishing material : 

## Dostępne wersje produktu / available versions of product :

ID_wersji	Symbol wersji_Version symbol	H_min	H_max	B_min	B_max	D_min	D_max	Ilość półek_Number of shelves	
								minimum	maximum

Opis wersji _ version description		Uwagi / wyjątki _ notes / exceptions							
997	<b>CS</b>	140	252	196	1000				
Czoło szuflady <i>Drawer front_CS</i>		Ułożenie poziome <i>Rings layout along the width dimension</i>							
998	<b>CSp</b>	96	252	96	1000				
Czoło szuflady płaskie <i>Drawer front flat_CSp</i>		Ułożenie poziome <i>Rings layout along the width dimension</i>							
999	<b>CG</b>	253	355	280	1000				
Czoło szuflady garnkowej <i>Pot drawer front with raised panel_CG</i>									
1000	<b>CGp</b>	200	355	280	1000				
Czoło szuflady garnkowej_płycina płaska <i>Pot drawer front with flat panel_CGp</i>									
1001	<b>DR</b>	356	1500	280	700				
Drzwi ramowe <i>Framed door with raised panel_DR</i>									



1002 **DRp** 356 1500 280 700

Drzwi ramowe\_płycina płaska

*Framed door with flat panel\_DRp*

1003 **ZK** 96 1500 96 253

Zaślepka

ustojenie pionowe

*Blende\_ZK*

*Rings layout along the height dimension*

1004 **WO** 253 1500 280 700

Witryna do oszklenia

*Framed door prepared for glazing\_WO*

1005 **WS4** 500 1500 280 700

Witryna ze szprosem\_ 4

*Framed door with 4-field ribbon prepared for glazing\_WS4*

1006 **WS6** 700 1500 280 700

Witryna ze szprosem\_ 6

*Framed door with 6-field ribbon prepared for glazing\_WS6*

1007 **DR2** 1501 2100 280 700

Drzwi ramowe podwójne

*Framed door with double raised panel\_DR2*

1008 **DR2p** 1501 2100 280 700

Drzwi ramowe podwójne\_płycina płaska

*Framed door with double flat panel\_DR2p*

1009 **WO2** 1501 2100 280 700

Witryna do oszklenia podwójna

*Two window framed door prepared for glazing\_WO2*

1083 **PR** 300 300 400 400

Próbnik frontu 300x400

*Front sampler 300x400 mm*

## Dostępne wykończenia produktu / Available colours of produkt

Materiał / Material

Oznaczenie w produkcie CMm / CMm products designation :

**Orzech**

*Walnut*

**ON-xx**

## Produkty związane / Related Products

Typ produktu / Typ produkt

CMF

CWF

GMF

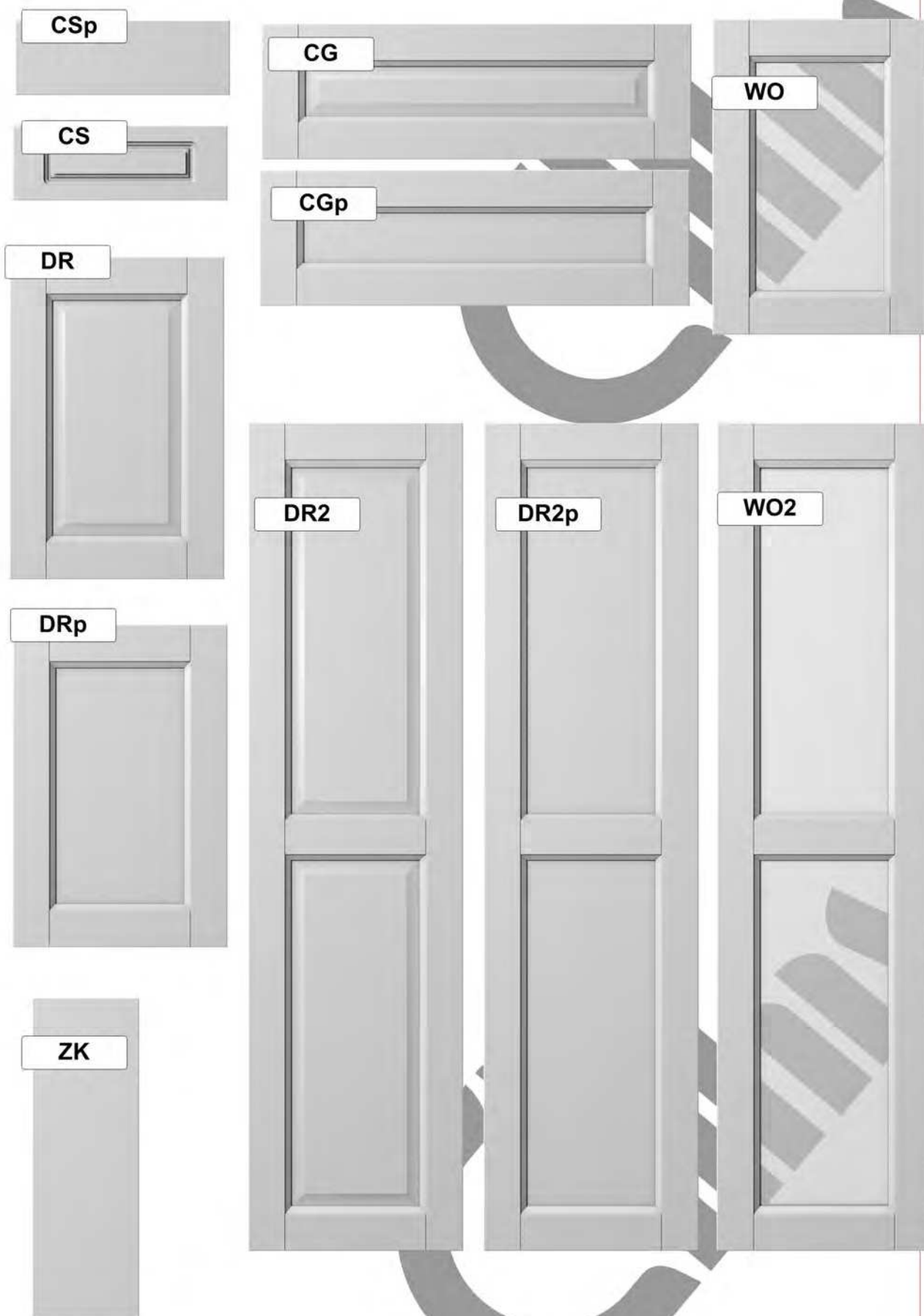
GWF

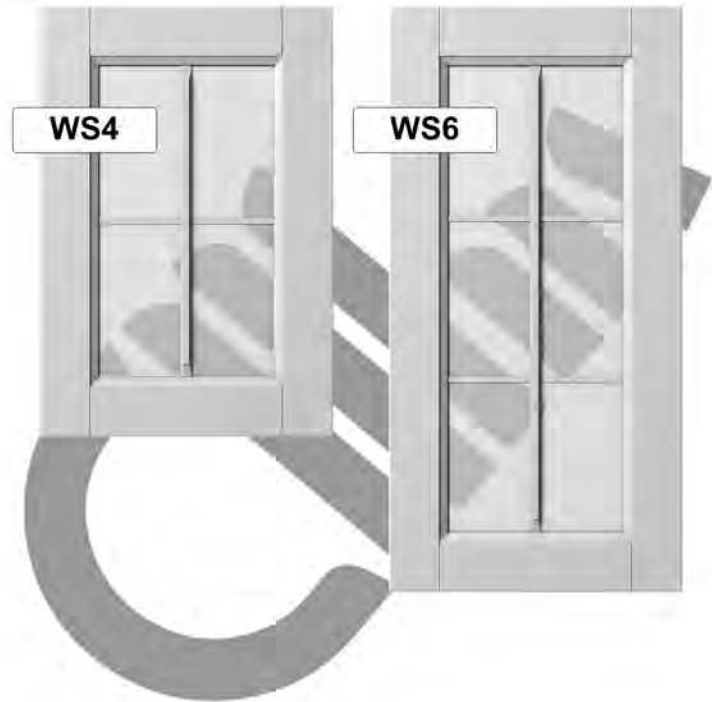
LW

NFM

PFM

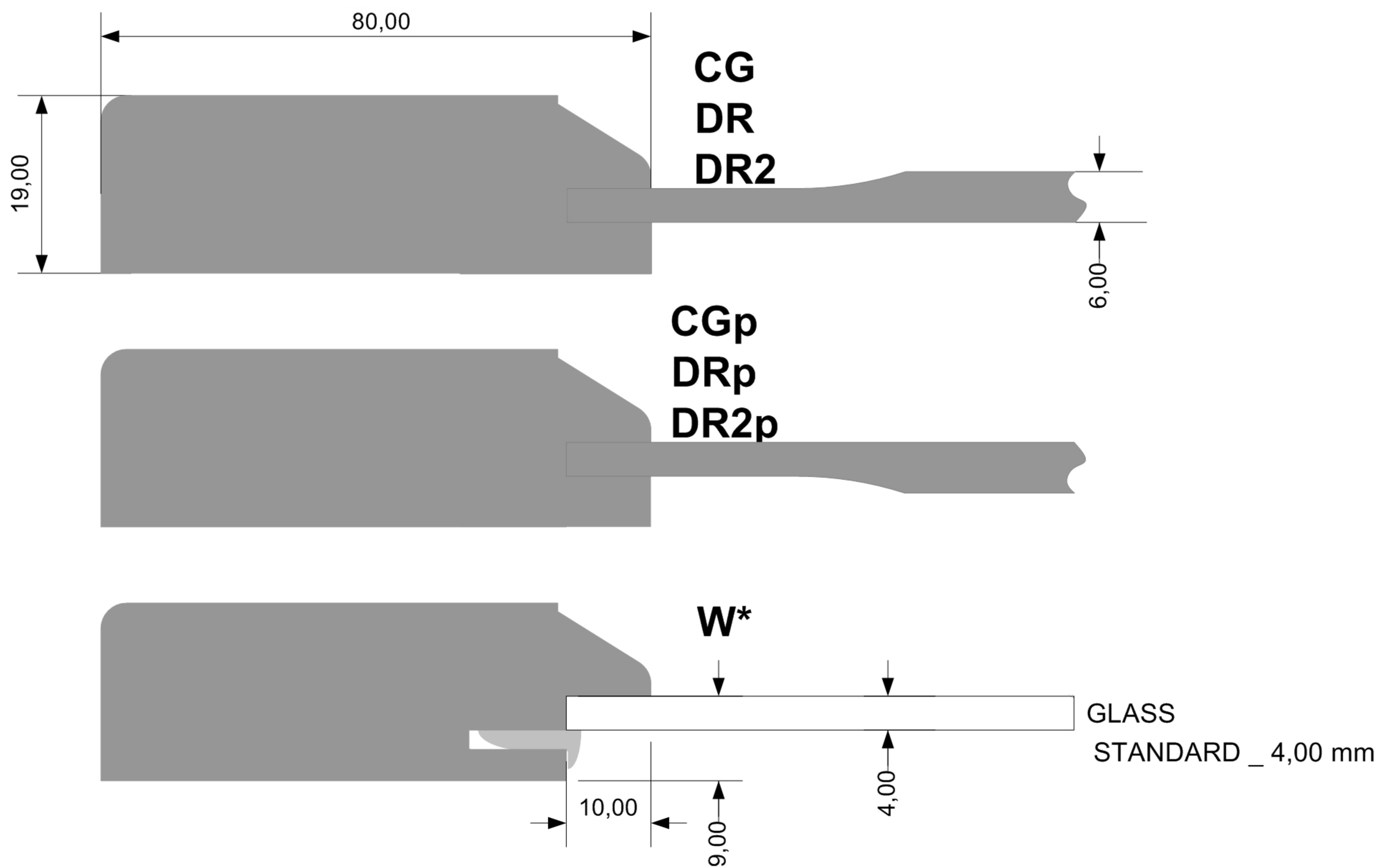
RRFM







Przekrój / wymiary \_ sectional view / dimensions



Przykład / examples

