

Jednostka :
Unit :Ciężar jednostkowy:
Unit weight :

Opis konstrukcji / Description of construction :

Materiał_konstrukcyjny : Construction material : Materiał_wykonczenie : Finishing material : **Dostępne wersje produktu / available versions of product :**

ID_wersji	Symbol wersji_Version symbol	H_min	H_max	B_min	B_max	D_min	D_max	Ilość półek_Number of shelves	
								minimum	maximum

Opis wersji _ version description		Uwagi / wyjątki _ notes / exceptions							
1332	CS	140	164	146	1000				
czoło szuflady frezowane <i>Milled drawer front_CS</i>									
1333	CSp	96	282	96	1000				
czoło szuflady płaskie <i>Flat drawer front_CSp</i>									
1334	CSd	96	282	96	1000				
czoło szuflady z obrysem <i>Contoured drawer front_CSd</i>									
1335	CG	283	355	280	1000				
czoło garnkowe <i>Pot drawer front with panel_CG</i>									
1336	DR	356	1500	280	700				
drzwi ramowe <i>Framed door with flat panel_DR</i>									

1337	WO	356	1500	280	700
------	-----------	-----	------	-----	-----

witryna do oszklenia

Framed door prepared for glazing_WO

1338	DR2	1501	2100	280	700
------	------------	------	------	-----	-----

drzwi ramowe wysokie_2 płyciny

Framed door with double flat panel_DR2

1339	WO2	1501	2100	280	700
------	------------	------	------	-----	-----

witryna do oszklenia wysoka _2 szyby

Framed door with ribbon prepared for double glazing_WO2

1340	WS2/3	654	1500	446	700
------	--------------	-----	------	-----	-----

witryna do oszklenia ze szprosem S2/3

Framed door with ribbon prepared for glazing_WS2/S3

1341	WS3/3	800	1500	446	700
------	--------------	-----	------	-----	-----

witryna do oszklenia ze szprosem S3/3

Framed door with ribbon prepared for glazing_WS3/3

1342	WS2/1	654	1500	280	700
------	--------------	-----	------	-----	-----

witryna do oszklenia ze szprosem S2/1

Framed door with ribbon prepared for glazing_WS2/1

1343	WD-P/S2	964	1500	280	700
------	----------------	-----	------	-----	-----

Witryna DUO_panel/szpros S2 do oszklenia

Framed door with panel / ribbon prepared for glazing_WD-P/S2

1344	ZK	96	1500	96	296
------	-----------	----	------	----	-----

zaślepka

Blende_ZK

1349	WD-O/S2	964	1500	280	700
------	----------------	-----	------	-----	-----

Witryna DUO _ do oszklenia/szpros S2 do oszklenia

Framed door DUO prepared for glazing/ribbon prepared for glazing_WD_O/S2

1350	WO2-S2/S2	1501	2100	280	700
------	------------------	------	------	-----	-----

Witryna wysoka do oszklenia S2/S2

Framed door with ribbon prepared for double glazing_WO2-S2/S2

Dostępne wykończenia produktu / Available colours of produkt

Materiał / Material

Oznaczenie w produkcie CMm / CMm products designation :

Lakier półmatowy

Semi-matt lacquer

LM-xx

Produkty związane / Related Products

Typ produktu / Typ produkt

CML

GML

LCN.16

LCW.16

LMQ1

LMQ2

NMQ1

NMQ2

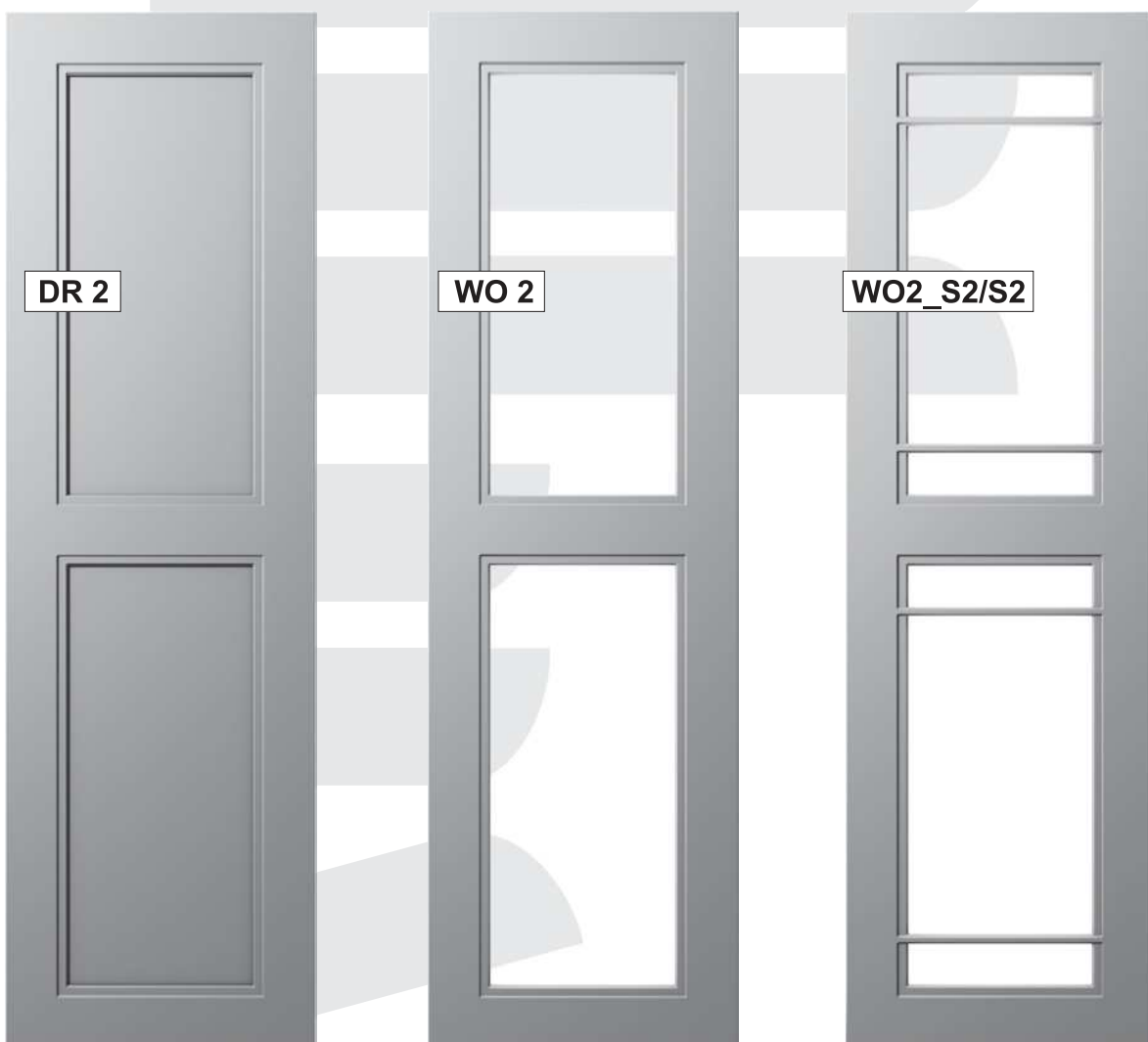
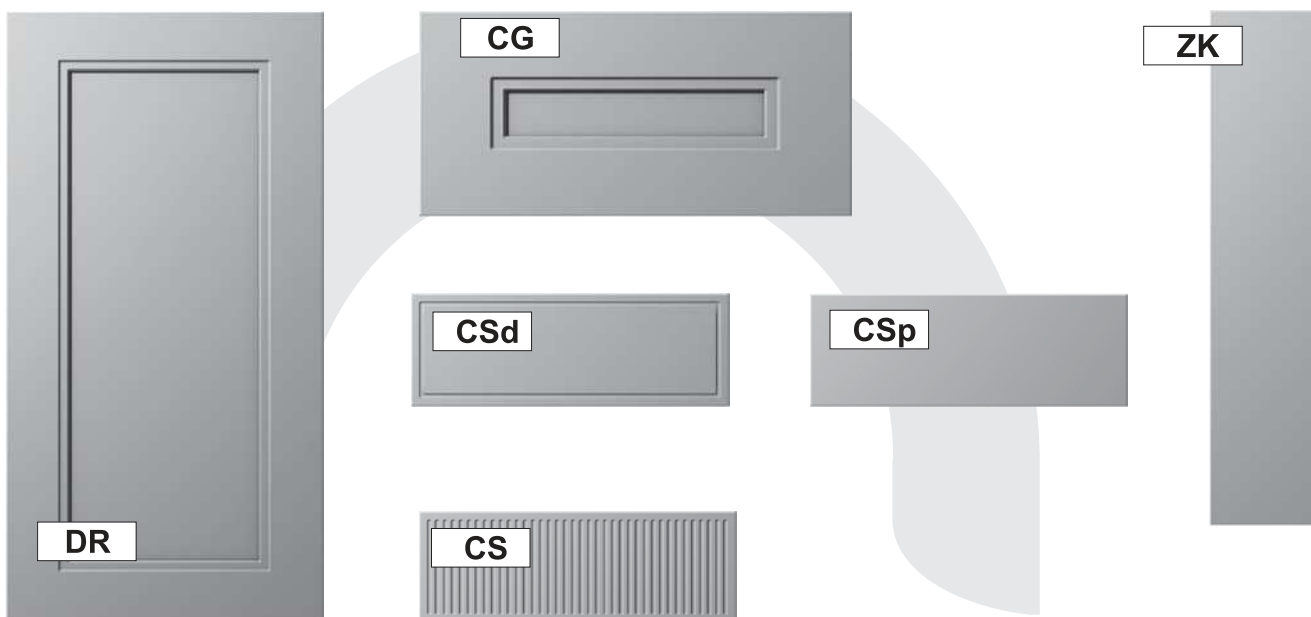
RMQ1

RMQ2

RMQ3

RMQ4

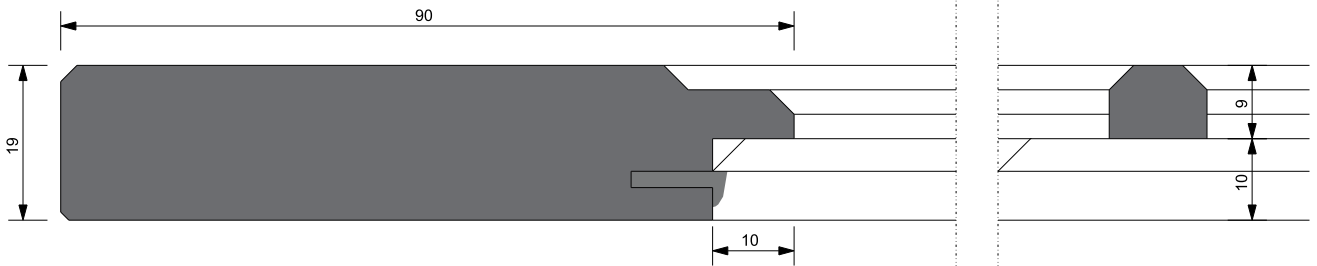
RMQ5





Przekroje / wymiary _ sectional views / dimensions

przekrój AA_szkło / section AA_glass



przekrój BB_szkło / section BB_glass

