

Jednostka :
Unit :

m2

Ciężar jednostkowy:
Unit weight :

0

Opis konstrukcji / Description of construction :

Front ramowy drewniany_płycina fornirowana

Frame front panel_wooden frame and veneered panel_ST

Materiał_konstrukcyjny : Drewno/Płyta MDF

Construction material : MDF board/Wood

Material_wykonczenie : Okleina naturalna (fornir) Bejca barwiąca i lakier poliuretanowy transparentny

Finishing material : Natural veneer , Stain and transparent polyurethane

Dostępne wersje produktu / available versions of product :

ID_wersji	Symbol wersji_Version symbol	H_min	H_max	B_min	B_max	D_min	D_max	Ilość półek_Number of shelves	
								minimum	maximum

Opis wersji _ version description

Uwagi / wyjątki _ notes / exceptions

195	CS	140	252	196	1000				
-----	-----------	-----	-----	-----	------	--	--	--	--

czoło szuflady_płaskie_ustojenie poziome

Drawer front_graining along the width_CS

196	CG	253	355	253	1000				
-----	-----------	-----	-----	-----	------	--	--	--	--

czoło garnkowe_płycina wypukła

Pot drawer front with raised panel_CG

197	DG	713	713	495	495				
-----	-----------	-----	-----	-----	-----	--	--	--	--

drzwi gięte

Framed bentwood door with raised panel_DG

198	DR	356	1500	253	700				
-----	-----------	-----	------	-----	-----	--	--	--	--

drzwi ramowe

Framed door with raised panel_DR

199	DR2	1501	2100	253	700				
-----	------------	------	------	-----	-----	--	--	--	--

drzwi 2_dwie płyciny

Framed door with double raised panel_DR2

200	WG	713	920	495	495
witryna gięta <i>Framed bentwood door prepared for glazing_WG</i>					
201	WK	140	1300	196	700
witryna z kratką <i>Framed door with wooden lattice_WK</i>					
202	WO	253	1500	196	700
witryna_do oszklenia_ <i>Framed door prepared for glazing_WO</i>					
203	WO2	1501	2100	196	700
witryna 2_do oszklenia_ <i>Two window framed door prepared for glazing_WO2</i>					
204	WS4	500	1500	280	700
witryna_do oszklenia_szpros 4 <i>Framed door with 4-field ribbon prepared for glazing_WS4</i>					
205	WS6	700	1500	280	700
witryna_do oszklenia_szpros 6 <i>Framed door with 6-field ribbon prepared for glazing_WS6</i>					
206	ZK	96	1500	96	253
zaślepka <i>Blende_graining along the height_ZK</i>					
398	CGp	253	355	253	1000
czoło garnkowe_plycina plaska <i>Pot drawer front with flat panel_CGp</i>					
399	DRp	356	1500	196	700
drzwi ramowe_plycina plaska <i>Framed door with flat panel_DRp</i>					
400	DR2p	1501	2100	196	700
drzwi ramowe2_dwie plyciny plaskie <i>Framed door with double flat panel_DR2p</i>					
512	PR	300	300	400	400
front_próbnik 300x400 <i>Sampler_ST 300x400 mm</i>					

Dostępne wykończenia produktu / Available colours of produk

Materiał / Material

Oznaczenie w produkcie CMm / CMm products designation :

Brzoza*Birch***ZN-xx****Czereśnia***Natural sweet cherry***CN-xx****Dąb***Oak***DN-xx****Olcha***Alder***LN-xx****Produkty związane / Related Products**

Typ produktu / Typ produkt

BST

CMF

CWF

GMF

GWF

LST

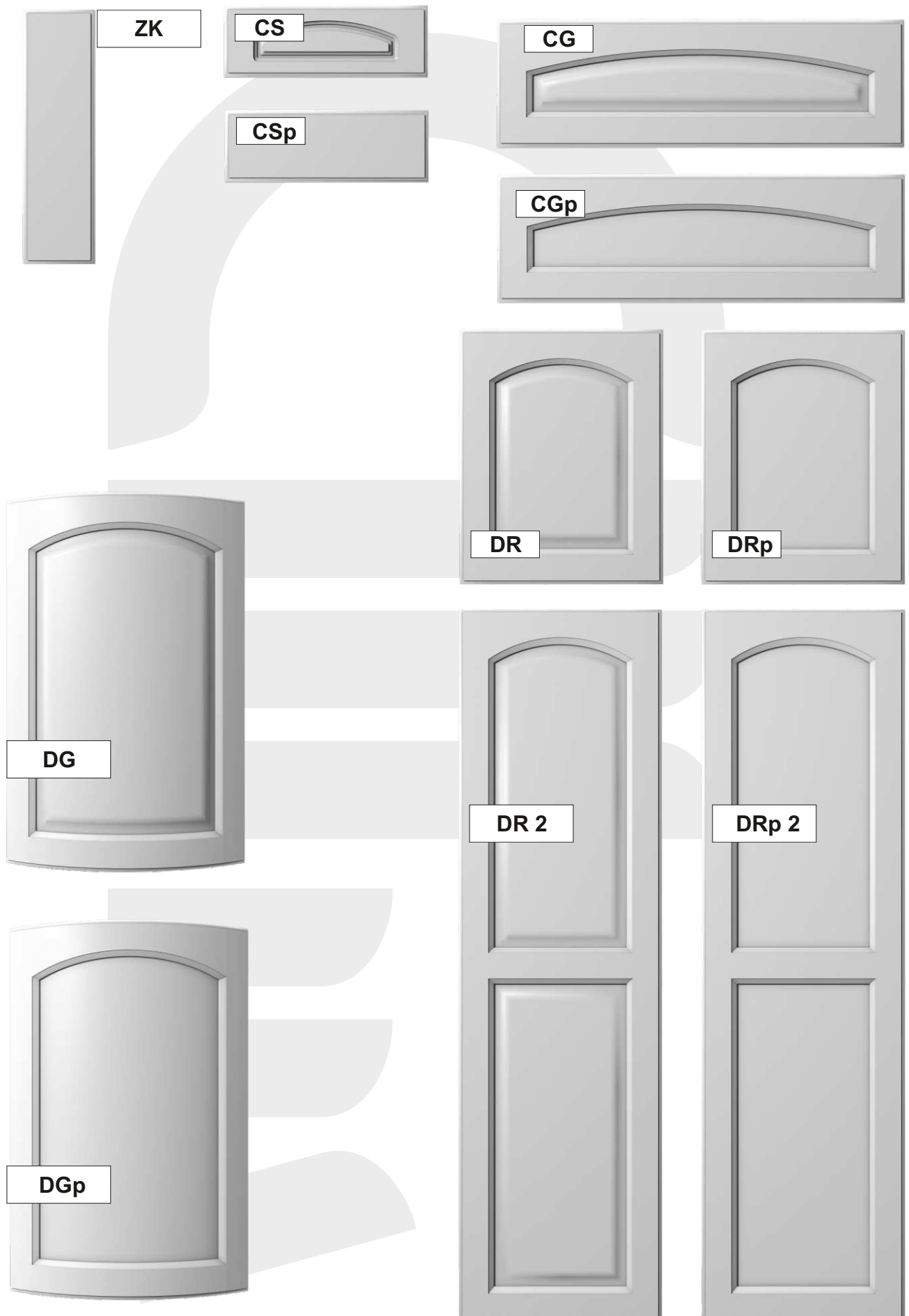
LW

RST

RUN

SST

UST

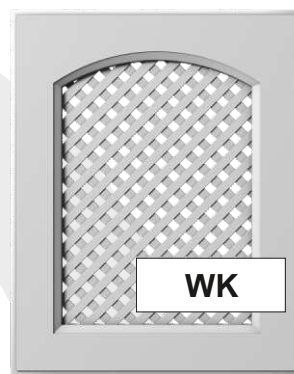




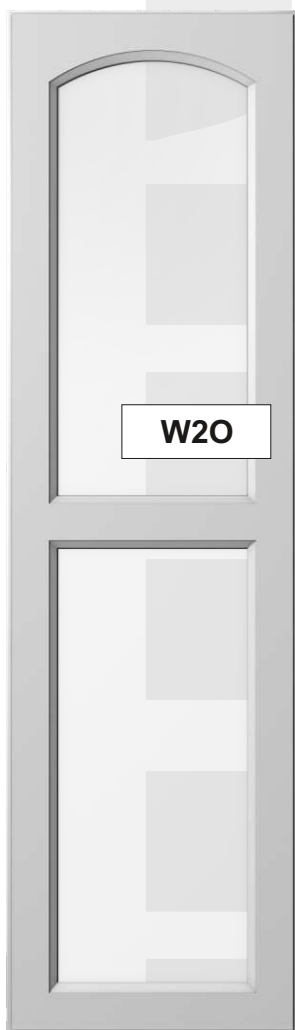
WO



WS 4



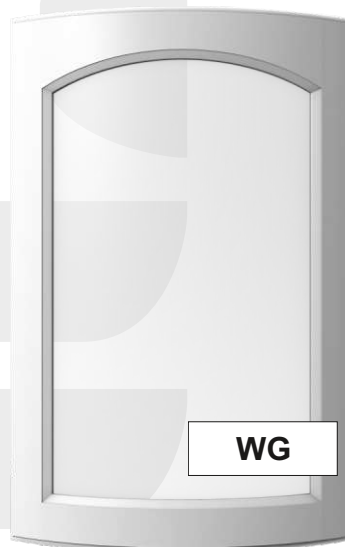
WK



W20



WS 6

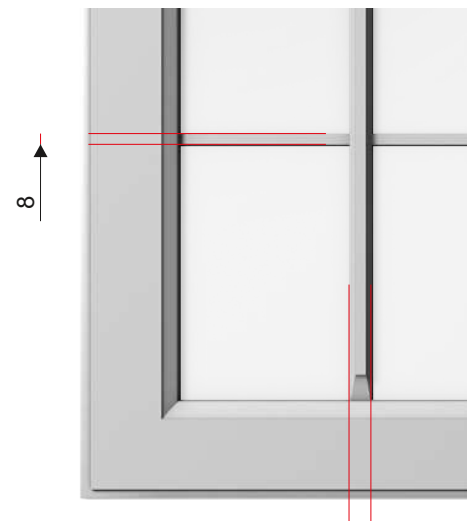
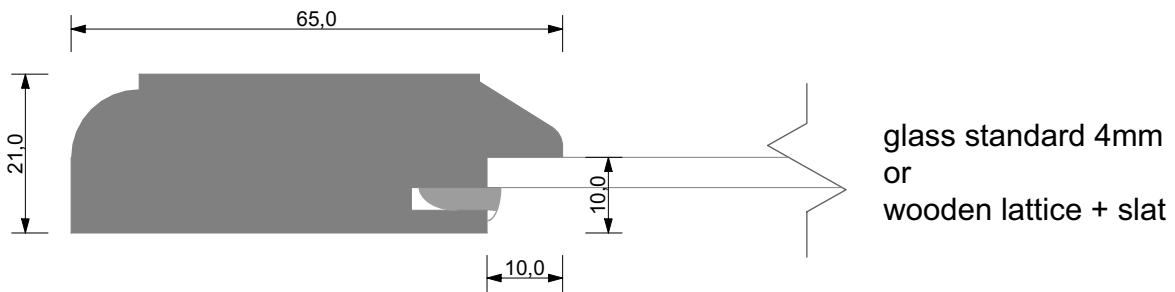
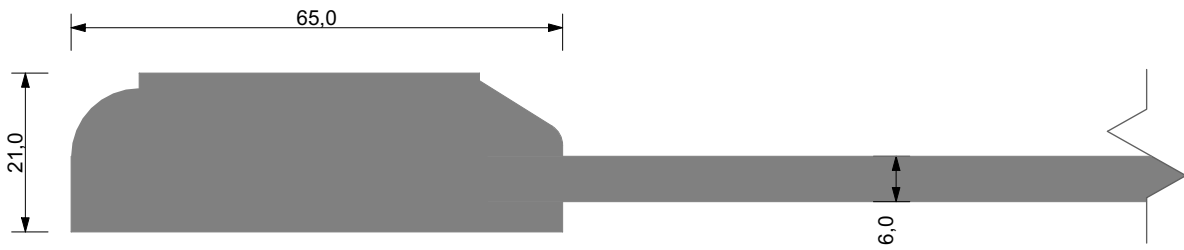
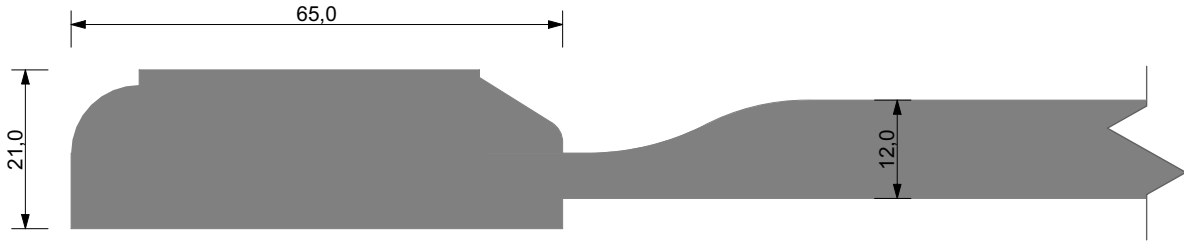


WG





Przekroje / wymiary _ sectional views / dimensions



16

