
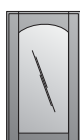

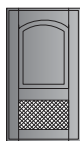
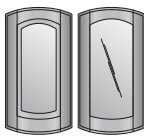
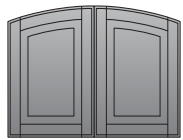
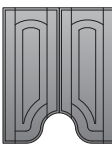








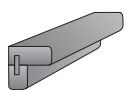



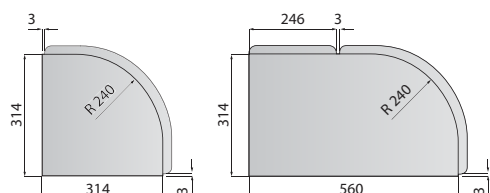


BACH – DĄB / OAK / ДУБ – EO¹ OLCHA / ALDER / ОЛЬХА – EO²

ZAKRES WYMIAROWY / MEASUREMENTS / РАЗМЕРНЫЙ РЯД:

H – wysokość / height / высота, **B** – szerokość / width / ширина

| | |
|--|---|
|  <p>DP – EO H min. – max. = 283–1284, B min. – max. = 296–596 Wyjątki / EXCEPTIONS / ИСКЛЮЧЕНИЕ H = 570, 713, 860, 920, 1000, B = 246 H min. – max. = 283–400, B = 796, 896</p> |  <p>DR – EO H min. – max. = 283–1102 B min. – max. = 296–596 Wyjątki / EXCEPTIONS / ИСКЛЮЧЕНИЕ H min. – max. = 283–400, B = 796, 896</p> |
|  <p>DK – EO H min. – max. = 283–1000, B min. – max. = 296–596 Wyjątki / EXCEPTIONS / ИСКЛЮЧЕНИЕ H min. – max. = 283–400, B = 796, 896</p> |  <p>DPK – EO H min. – max. = 570–1102 B = 296, 396, 496, 596</p> |
|  <p>DPG, DRG – EO H = 570, 713, 860, 920, 1000 B = 550, promień wew. / inner radius / внутренний радиус = 240</p> |  <p>DPL, DRŁ, DKŁ – EO H 488 = 570–82 H 838 = 920–82 H 631 = 713–82 H 918 = 1000–82 H 778 = 860–82 B = 446 (const.)</p> |
|  <p>DPF – EO H = 570, 713, 860, 920, 1000 B = 296 wysokość fali / cut-out height / высота выреза = 160 mm</p> | |
|  <p>CZ – CS Z FREZEM ZEWN. / OUTER MOULDING / С ФРЕЗЕРОВКОЙ ПО КРАЮ H min. – max. = 140–282, B min. – max. = 196–596 opcja B = 796, 896 opcja HxB = 110x596, opcja HxB = 140x146</p> |  <p>CZ – DA Z FREZEM WEWN. / INNER MOULDING / С ВНУТРЕННЕЙ ФРЕЗЕРОВКОЙ H min. – max. = 110–282 B min. – max. = 296–596 opcja B = 796, 896</p> |
|  <p>CZ – CU Z WYCIĘCIEM NA PALEC / WITH FINGER PULL / С ВЫРЕЗОМ ПОД ПАЛЕЦ H = 140 (const.) B = 146 (const.)</p> |  <p>BL – AB PŁASKA / FLAT / ПЛОСКАЯ H min. – max. = 350–1284 B min. – max. = 30–295</p> |
|  <p>BL – DB Z FREZEM ZEWN. / OUTER MOULDING / С ФРЕЗЕРОВКОЙ ПО КРАЮ H min. – max. = 350–1284 B min. – max. = 50–295</p> |  <p>BL – DC Z RYSUNKIEM DRZWI / WITH THE DOOR / С РИСУНКОМ ДВЕРИ H min. – max. = 350–1284 B min. – max. = 132–295</p> |
|  <p>BL – DF POD BUTELKI / BOTTLE RACK / ПОД БУТЫЛКИ H = 70 (const.) B = 296, 396, 446, 496, 596, 796, 896</p> |  <p>BL – DI ŁUKOWA / ARCH / АРОЧНАЯ H = 178, B = 896 (const.)</p> |
|  <p>LN – K H = 570, 713, 860, 920, 1000 B = 45x45 (const.)</p> |  <p>LO-1 – AK H = 140 B = 1500</p> |
|  <p>LO-2 – U H = 120, 140 B = 596, 796, 896</p> |  <p>LO-2 – UY Z MOTYWEW / WITH AN ADORNMENT / С МОТИВОМ H = 120, 140 B = 596, 796, 896</p> |



SPOSÓB MONTAŻU ELEMENTÓW GIĘTYCH
CURVED DOOR ASSEMBLY
МОНТАЖ ГНУТЫХ ЭЛЕМЕНТОВ