










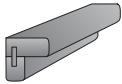



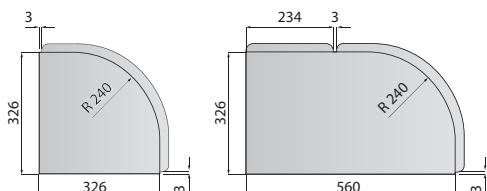


BEETHOVEN – ДАВ / ОАК / ДУБ DN¹ JESION / ASH / ЯСЕНЬ DN² CZEREŚNIA / CHERRY / ЧЕРЕШНЯ – DN³

ZAKRES WYMIAROWY / MEASUREMENTS / РАЗМЕРНЫЙ РЯД:

H – wysokość / height / высота, **B** – szerokość / width / ширина

 <p>DP – DN H min. – max. = 283–1284 B min. – max. = 296–596 WYJĄTKI / EXCEPTIONS / ИСКЛЮЧЕНИЕ H = 570, 713, 860, 920, 1000 B = 234 H min. – max. = 283–570 B = 796, 896, 996, 1196</p>	 <p>DR – DN H min. – max. = 283–1102 B min. – max. = 296–596 WYJĄTKI / EXCEPTIONS / ИСКЛЮЧЕНИЕ H min. – max. = 283–570 B = 796, 896, 996, 1196</p>
 <p>DK – DN H min. – max. = 283–1000 B min. – max. = 296–596 WYJĄTKI / EXCEPTIONS / ИСКЛЮЧЕНИЕ H min. – max. = 283–570 B = 796, 896, 996, 1196</p>	 <p>DPG, DRG – DN H = 570, 713, 860, 920, 1000 B = 574, promień wew. / inner radius / внутренний радиус = 240</p>
 <p>CZ – AN Z FREZEM ZEWN. / OUTER MOULDING / С ФРЕЗЕРОВОЙ ПО КРАЮ H min. – max. = 140–282 B min. – max. = 196–596 opcja B = 796, 896, 996, 1196 opcja HxB = 110x596 opcja HxB = 140x146</p>	 <p>CZ – CI Z FREZEM WEWN. / INNER MOULDING / С ВНУТРЕННЕЙ ФРЕЗЕРОВОЙ H min. – max. = 110–282 B min. – max. = 296–596 opcja B = 796, 896, 996, 1196</p>
 <p>CZ – AR Z WYCIĘCIEM NA PALEC / WITH FINGER PULL / С ВЫРЕЗОМ ПОД ПАЛЕЦ H = 140 (const.) B = 146 (const.)</p>	 <p>BL – AB PŁASKA / FLAT / ПЛОСКАЯ H min. – max. = 350–1284 B min. – max. = 30–295</p>
 <p>BL – BZ Z FREZEM ZEWN. / OUTER MOULDING / С ФРЕЗЕРОВОЙ ПО КРАЮ H min. – max. = 350–1284 B min. – max. = 50–295</p>	 <p>BL – CN Z RYSUNKIEM DRZWI / WITH THE DOOR / С РИСУНКОМ ДВЕРИ H min. – max. = 350–1284 B min. – max. = 132–295</p>
 <p>BL – BW POD BUTELKI / BOTTLE RACK / ПОД БУТЫЛКИ H = 70 (const.) B = 296, 396, 446, 496, 596, 796, 896</p>	 <p>LN – L H = 570, 713, 860, 920, 1000 B = 45x45 (const.)</p>
 <p>LO-1 – AC H = 140 B = 1500</p>	 <p>LO-2 – S H = 120, 140 B = 596, 796, 896</p>
 <p>LO-2 – SY Z MOTYWEM / WITH AN ADORNMENT / С МОТИВОМ H = 120, 140 B = 596, 796, 896</p>	



SPOSÓB MONTAŻU ELEMENTÓW GIĘTYCH
 CURVED DOOR ASSEMBLY
 МОНТАЖ ГНУТЫХ ЭЛЕМЕНТОВ