

FLORENCJA – ДАВ / ОАК / ДУБ – ДТ¹ JESION / ASH / ЯСЕНЬ – ДТ²

ZAKRES WYMIAROWY / MEASUREMENTS / РАЗМЕРНЫЙ РЯД:

H – wysokość / height / высота, **B** – szerokość / width / ширина



DP – DT

H min. – max. = 283–1284
B min. – max. = 296–596

WYJĄTKI / EXCEPTIONS / ИСКЛЮЧЕНИЕ

H = 570, 713, 860, 920, 1000
B = 234
H min. – max. = 283–570
B = 796, 896, 996, 1196



DR – DT

H min. – max. = 283–1102
B min. – max. = 296–596

WYJĄTKI / EXCEPTIONS / ИСКЛЮЧЕНИЕ


H min. – max. = 283–570
B = 796, 896, 996, 1196



DS – DT

1102x596 860x446
920x596 860x396
920x446 713x596
920x396 713x446
860x596 713x396

Podział szprosów:
1 szpros pionowy,
1 szpros poziomy
dla wys. 713 mm;
2 szpros poziome
dla wys. 860 mm i więcej.

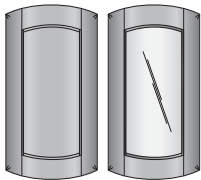


DK – DT

H min. – max. = 283–1000
B min. – max. = 296–596

WYJĄTKI / EXCEPTIONS / ИСКЛЮЧЕНИЕ

H min. – max. = 283–570
B = 796, 896, 996, 1196



DPG, DRG – DT

H = 570, 713, 860, 920, 1000
B = 574, promień wew. / inner radius
/ внутренний радиус = 240



CZ – AL

Z FREZEM ZEWN. / OUTER MOULDING / С ФРЕЗЕРОВКОЙ ПО КРАЮ
H min. – max. = 140–282, B min. – max. = 196–596
opcja B = 796, 896, 996, 1196
opcja HxB = 110x596, opcja HxB = 140x146



CZ – AP

Z WYCIĘCIEM NA PALEC / WITH FINGER PULL / С ВЫРЕЗОМ ПОД ПАЛЕЦ
H = 140 (const.)
B = 146 (const.)



BL – AB

PLASKA / FLAT / ПЛОСКАЯ
H min. – max. = 350–1284
B min. – max. = 30–295



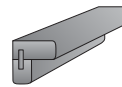
BL – BT

Z FREZEM ZEWN. / OUTER MOULDING / С ФРЕЗЕРОВКОЙ ПО КРАЮ
H min. – max. = 350–1284
B min. – max. = 50–295



BL – BU

POD BUTELKI / BOTTLE RACK / ПОД БУТЫЛКИ
H = 70 (const.)
B = 296, 396, 446, 496, 596, 796, 896



LN – C

H = 570, 713, 860, 920, 1000
B = 45 x 45 (const.)



LO-1 – AH

H = 140
B = 1500



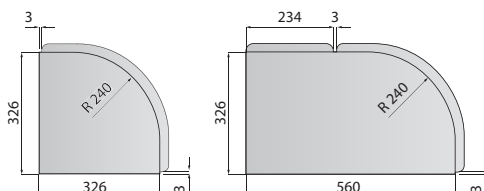
LO-2 – T

H = 120, 140
B = 596, 796, 896



LO-2 – TY

Z MOTYWEW / WITH AN ADORNMENT / С МОТИВОМ
H = 120, 140
B = 596, 796, 896



SPOSÓB MONTAŻU ELEMENTÓW GIĘTYCH
CURVED DOOR ASSEMBLY
МОНТАЖ ГНУТЫХ ЭЛЕМЕНТОВ