


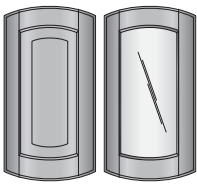








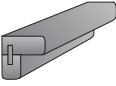


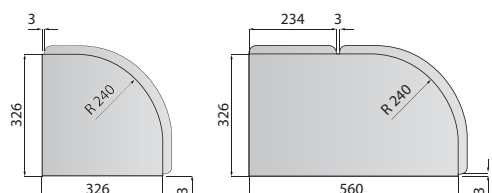


RAVEL – CZEREŚNIA / CHERRY / ЧЕРЕШНЯ – FG

ZAKRES WYMIAROWY / MEASUREMENTS / РАЗМЕРНЫЙ РЯД:

H – wysokość / height / высота, **B** – szerokość / width / ширина

 <p>DP – FG H min. – max. = 283–1284 B min. – max. = 296–596</p> <p>WYJĄTKI / EXCEPTIONS / ИСКЛЮЧЕНИЕ H min. – max. = 283–400 B = 796, 896</p>	 <p>DR – FG H min. – max. = 283–1102 B min. – max. = 296–596</p> <p>WYJĄTKI / EXCEPTIONS / ИСКЛЮЧЕНИЕ H min. – max. = 283–400 B = 796, 896</p>
 <p>DK – FG H min. – max. = 283–1000 B min. – max. = 296–596</p> <p>WYJĄTKI / EXCEPTIONS / ИСКЛЮЧЕНИЕ H min. – max. = 283–400 B = 796, 896</p>	 <p>DPG, DRG – FG H = 570, 713, 860, 920, 1000 B = 574, promień wew. / inner radius / внутренний радиус = 240</p>
 <p>CZ – DL Z FREZEM ZEWN. / OUTER MOULDING / С ФРЕЗЕРОВОЙ ПО КРАЮ H min. – max. = 110–282 B min. – max. = 296–596 opcja B = 796, 896 opcja HxB = 110x596, opcja HxB = 140x146</p>	 <p>CZ – DZ Z WYCIĘCIEM NA PALEC / WITH FINGER PULL / С ВЫРЕЗОМ ПОД ПАЛЕЦ H = 140 (const.) B = 146 (const.)</p>
 <p>CZ – DN Z FREZEM WEWN. / INNER MOULDING / С ВНУТРЕННЕЙ ФРЕЗЕРОВОЙ H min. – max. = 110–282 B min. – max. = 296–596 opcja B = 796, 896 opcja HxB = 110x596</p>	 <p>BL – DX Z FREZEM ZEWN. / OUTER MOULDING / С ФРЕЗЕРОВОЙ ПО КРАЮ H min. – max. = 350–1284 B min. – max. = 45–295</p>
 <p>BL – AB PŁASKA / FLAT / ПЛОСКАЯ H min. – max. = 350–1284 B min. – max. = 30–295</p>	 <p>BL – ED POD BUTELKI / BOTTLE RACK / ПОД БУТЫЛКИ H = 70 (const.) B = 296, 396, 446, 496, 596, 796, 896</p>
 <p>BL – DY Z RYSUNKIEM DRZWI / WITH THE DOOR / С РИСУНКОМ ДВЕРИ H min. – max. = 350–1284 B min. – max. = 132–295</p>	 <p>LO-1 – AP H = 140 B = 1500</p>
 <p>LN – T H = 570, 713, 860, 920, 1000 B = 45 x 45 (const.)</p>	 <p>LO-2 – BCY Z MOTYWEK / WITH AN ADORNMENT / С МОТИВОМ H = 120, 140 B = 596, 796, 896</p>
 <p>LO-2 – BC H = 120, 140 B = 596, 796, 896</p>	



SPOSÓB MONTAŻU ELEMENTÓW GIĘTYCH
CURVED DOOR ASSEMBLY
МОНТАЖ ГНУТЫХ ЭЛЕМЕНТОВ