



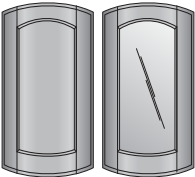
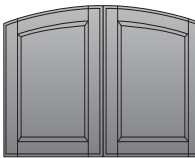






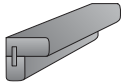


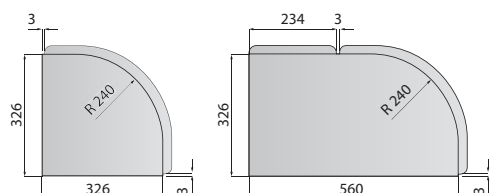


STRAVINSKY – OLCHA / ALDER / ОЛЬХА – EP

ZAKRES WYMIAROWY / MEASUREMENTS / РАЗМЕРНЫЙ РЯД:

H – wysokość / height / высота, **B** – szerokość / width / ширина

 <p>DP – EP H min. – max. = 283–1284 B min. – max. = 296–596</p> <p>WYJĄTKI / EXCEPTIONS / ИСКЛЮЧЕНИЕ H = 570, 713, 860, 920, 1000 B = 234 H min. – max. = 283–570 B = 796, 896, 996, 1196</p>	 <p>DR – EP H min. – max. = 283–1102 B min. – max. = 296–596</p> <p>WYJĄTKI / EXCEPTIONS / ИСКЛЮЧЕНИЕ H min. – max. = 283–570 B = 796, 896, 996, 1196</p>
 <p>DS – EP 1102x596 860x446 920x596 860x396 920x446 713x596 920x396 713x446 860x596 713x396</p> <p>Podział szprosów: 1 szpros pionowy, 1 szpros poziomy dla wys. 713 mm; 2 szpros poziome dla wys. 860 mm i więcej;</p>	 <p>DK – EP H min. – max. = 283–1000 B min. – max. = 296–596</p> <p>WYJĄTKI / EXCEPTIONS / ИСКЛЮЧЕНИЕ H min. – max. = 283–570 B = 796, 896, 996, 1196</p>
 <p>DPG, DRG – EP H = 570, 713, 860, 920, 1000 B = 574, promień wew. / inner radius / внутренний радиус = 240</p>	 <p>DPL, DRL, DKL – EP H 476 = 570–94 H 619 = 713–94 H 766 = 860–94 H 826 = 920–94 H 906 = 1000–94 B = 446 (const.)</p>
 <p>CZ – AN Z FREZEM ZEWN. / OUTER MOULDING / С ФРЕЗЕРОВОЙ ПО КРАЮ H min. – max. = 140–282 B min. – max. = 196–596 opcja B = 796, 896, 996, 1196 opcja HxB = 110x596, opcja HxB = 140x146</p>	 <p>CZ – AR Z WYCIĘCIEM NA PALEC / WITH FINGER PULL / С ВЫРЕЗОМ ПОД ПАЛЕЦ H = 140 (const.) B = 146 (const.)</p>
 <p>BL – AB PŁASKA / FLAT / ПЛОСКАЯ H min. – max. = 350–1284 B min. – max. = 30–295</p>	 <p>BL – BZ Z FREZEM ZEWN. / OUTER MOULDING / С ФРЕЗЕРОВОЙ ПО КРАЮ H min. – max. = 350–1284 B min. – max. = 45–295</p>
 <p>BL – BW POD BUTELKI / BOTTLE RACK / ПОД БУТЫЛКИ H = 70 (const.) B = 296, 396, 446, 496, 596, 796, 896</p>	 <p>BL – CP ŁUKOWA / ARCH / АРОЧНАЯ H = 190, B = 896 (const.)</p>
 <p>LN – L H = 570, 713, 860, 920, 1000 B = 45x45 (const.)</p>	 <p>LO-2 – S H = 120, 140 B = 596, 796, 896</p>
 <p>LO-2 – SY Z MOTYWIEM / WITH AN ADORNMENT / С МОТИВОМ H = 120, 140 B = 596, 796, 896</p>	



SPOSÓB MONTAŻU ELEMENTÓW GIĘTYCH
CURVED DOOR ASSEMBLY
МОНТАЖ ГНУТЫХ ЭЛЕМЕНТОВ