
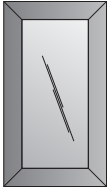











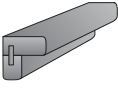



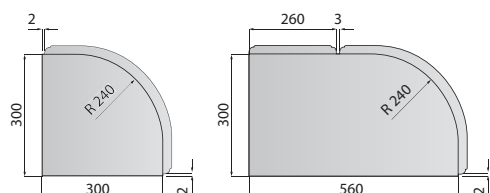


ZAKRES WYMIAROWY / MEASUREMENTS / РАЗМЕРНЫЙ РЯД:

H – wysokość / height / высота, **B** – szerokość / width / ширина

 <p>DP – XD H min. – max. = 283–1284 B min. – max. = 296–596 WYJĄTKI / EXCEPTIONS / ИСКЛЮЧЕНИЕ H = 570, 713, 860, 920, 1000 B = 260 H min. – max. = 283–400 B = 796, 896</p>	 <p>DR – XD H min. – max. = 283–1102 B min. – max. = 296–596 WYJĄTKI / EXCEPTIONS / ИСКЛЮЧЕНИЕ H min. – max. = 283–400 B = 796, 896</p>
 <p>DK – XD H min. – max. = 283–1000 B min. – max. = 296–596 WYJĄTKI / EXCEPTIONS / ИСКЛЮЧЕНИЕ H min. – max. = 283–400 B = 796, 896</p>	 <p>DPG, DRG – XD H = 570, 713, 860, 920, 1000 B = 522, promień wew. / inner radius / внутренний радиус = 240</p>
 <p>CZ – AU Z FREZEM ZEWN. / OUTER MouldING / С ФРЕЗЕРОВКОЙ ПО КРАЮ H min. – max. = 140–282, B min. – max. = 196–596 opcja B = 796, 896 opcja HxB = 110x596, opcja HxB = 140x146</p>	 <p>CZ – AW Z WYCIĘCIEM NA PALEC / WITH FINGER PULL / С ВЫРЕЗОМ ПОД ПАЛЕЦ H = 140 (const.) B = 146 (const.)</p>
 <p>CZR – XE (S-64) PŁYGINOWO-RAMOWE / FRAME-AND-PANEL / РАМОВО-ФИЛЕНЧАТАЯ H min. – max. = 140–152 B min. – max. = 296–596 opcja B = 796, 896</p>	 <p>CZ – XF (S-70) PŁYGINOWO-RAMOWE / FRAME-AND-PANEL / РАМОВО-ФИЛЕНЧАТАЯ H min. – max. = 153–282 B min. – max. = 296–596 opcja B = 796, 896</p>
 <p>BL – AB PŁASKA / FLAT / ПЛОСКАЯ H min. – max. = 350–1284 B min. – max. = 30–295</p>	 <p>BL – CE Z FREZEM ZEWN. / OUTER MouldING / С ФРЕЗЕРОВКОЙ ПО КРАЮ H min. – max. = 350–1284 B min. – max. = 50–295</p>
 <p>BL – AW POD BUTELKI / BOTTLE RACK / ПОД БУТЫЛКИ H = 70 (const.) B = 296, 396, 446, 496, 596, 796, 896</p>	 <p>BLR – XE (S-64) PŁYGINOWO-RAMOWA / FRAME-AND-PANEL / РАМОВО-ФИЛЕНЧАТАЯ H min. – max. = 350–1284 B min. – max. = 140–152</p>
 <p>BLR – XD (S-70) PŁYGINOWO-RAMOWA / FRAME-AND-PANEL / РАМОВО-ФИЛЕНЧАТАЯ H min. – max. = 350–1284 B min. – max. = 153–295</p>	 <p>LN – M H = 570, 713, 860, 920, 1000 B = 45 x 45 (const.)</p>
 <p>LO-1 – AI H = 140 B = 1500</p>	 <p>LO-2 – N H = 120, 140 B = 596, 796, 896</p>
 <p>LO-2 – NY Z MOTYWEM / WITH AN ADORNMENT / С МОТИВОМ H = 120, 140 B = 596, 796, 896</p>	



SPOSÓB MONTAŻU ELEMENTÓW GIĘTYCH
CURVED DOOR ASSEMBLY
МОНТАЖ ГНУТЫХ ЭЛЕМЕНТОВ