


CANYON





Front petny



Szpros

Baza frontu

Płyta HDF o grubości 19mm

Strona wewnętrzna frontu

Laminat biały

Strona zewnętrzna frontu

Lakier RAL półmatowy według wzornika kolorów RAL BRW z gwarancją powtarzalności kolorów*
Folie PVC z aktualnego wzornika BRW z wyłączeniem folii wysoki połysk oraz folii jednobarwnych bez „struktury”**

Dostępne opcje wykończenia

Lakier RAL

1. Lakier RAL półmatowy według wzornika kolorów RAL BRW

Folia PVC

1. Folia PVC z wzornika BRW (z wyłączeniem folii wysoki połysk i folii jednobarwnych bez „struktury”)**
2. Folia PVC + lakier półmatowy (dla określonej grupy folii PVC)
3. Folia PVC + patyna+ lakier półmatowy (dla określonej grupy folii PVC)
4. Folia PVC + lakier satynowy (dla określonej grupy folii PVC)
5. Folia PVC + patyna+ lakier satynowy (dla określonej grupy folii PVC)

Rozmiarówka frontów

Fronty Canyon oferujemy w wymiarówce typowych frontów kuchennych BRW Mielec. Wymiarówka dostępna jest w katalogu na lewym skrzydełku oraz na stronie internetowej www.brwmielec.pl

Informacje dodatkowe

Jeżeli nie znaleźli Państwo informacji na interesujący temat zapraszamy do kontaktu z pracownikami działu handlowego pod numerami telefonu 17 7880805 lub 17 7880625

* Gwarantowana powtarzalność dotyczy 40 kolorów wybranych na podstawie statystyk sprzedaży i dotyczy okresu 6 miesięcy od

Fronty nietypowe

Wykonywane są według „Zasad frezowania frontów”. Zasady frezowania dostępne są na stronie internetowej w zakładce pliki do pobrania w pliku „Zasady frezowania frontów” lub u dystrybutorów regionalnych.

Fronty witryny

Do frontów Canyon oferujemy standardowy front witryny o szerokości ramki 84 mm. Witryna posiada podfrezowanie w którym obsadza się szkło i zabezpiecza białą listewką przyszybową (2440x13mm). Ofertę frontów witryn uzupełniają fronty szpros z możliwością frezowania 4 lub 6 okienek.

Szkło do frontów

Do frontów Canyon oferujemy szkło w następujących wzorach: mleczne, master, master point. Szkło dostępne jest tylko dla witryn o wymiarach typowych.

Fronty gięte

Nie występują.

Skrajne wymiary

Skrajne wymiary dla frontów nietypowych Canyon dostępne są w tabeli na stronie 83-84 katalogu fronty kuchenne oraz na stronie internetowej www.brwmielec.pl

Dodatki

Na stronie 77-80 w katalogu przedstawiamy ofertę dodatków do frontu Canyon. Dostępne są między innymi pilastry, blendy, listwy wieńczące itp.

Dostępne wzory frontów

Canyon W1, W2, W3, W4, W5, W6, W8, W9, W13, W14, W21, W22, W23, W24, W25, W26, W27, W28, W29, W30, W31, W32, W33,

momentu złożenia zamówienia. Grupa kolorów może być modyfikowana. Jest to istotna kwestia z punktu widzenia domówień lub reklamacji.

**Lista folii dostępnych w frezie Canyon jest stale modyfikowana i aktualna znajduje się na stronie internetowej w zakładce produktowej frontu Canyon a także u Dystrybutorów regionalnych.

CANYON – RAL9003 SIGNAL WHITE

CANYON




Front cargo




Witryna



Szuflada wysoka



Szuflada niska



Front pod piekarnik